

Sensoren für CO₂, Temperatur und Feuchte SCD-200-E00, SCD-300-E00

Die CO₂- und Temperatursensoren SCD-2xx-E00-00 liefern Ausgangssignale von 0...10 V DC oder 4...20 mA.

Die CO₂-, Temperatur- und Feuchtesensoren SCD-31x-E00-00 liefern Ausgangssignale von 0...10 V DC.

Die Sensoren sind für den Standalone-Betrieb und den Einsatz in Heizungs-, Lüftungs- und Klimaanlage geeignet.

Modelle mit Display sind verfügbar, die den CO₂-Gehalt der Luft, die Temperatur und - falls verfügbar - die relative Feuchte anzeigen.

In allen Modellen ist der optische CO₂-Sensor nach dem NDIR-Prinzip unempfindlich gegen Verschmutzungen, gleicht Alterungseffekte aus und bietet Zuverlässigkeit und Stabilität.

Merkmale

- Optischer CO₂-Sensor nach dem NDIR-Prinzip mit Infrarotstrahl und zwei Frequenzen
- Standalone-Betrieb oder integriert in eine Gebäudeautomation
- Bereits kalibriert
- Modelle mit Display



SCD-200



SCD-311

Technische Daten

Betriebsspannung	SCD-220, SCD-221: nur 15...35 V DC Alle anderen: 15...35 V DC oder 19...29 V AC
Leistungsaufnahme	Max. 0,4 W (24 V DC) Max. 0,8 VA (24 V AC)
CO₂-Messbereich	0...2000 ppm CO ₂
Messprinzip	Optischer NDIR CO ₂ -Messzelle (Infrarotsensor mit zwei Frequenzen) Autokalibrierung
Messgenauigkeit	±50 ppm +3 % vom Messwert (typisch bei +21 °C, 50 % r.F.)
Temperaturmessbereich	0...+50 °C
Messgenauigkeit	±0,5 K (typisch bei +21 °C)
Feuchtemessbereich	10...90 % r.F.
Messgenauigkeit	±2 % r.F. (10...90 % r.F.) (typisch bei 21 °C)
Ausgangssignale	SCD-200, SCD-201: 2 x 0...10 V, min. 10 kΩ SCD-310, SCD-311: 3 x 0...10 V, min. 10 kΩ SCD-220, SCD-221: 2 x 4...20 mA
LCD-Display	SCD-xx1: 29 x 35 mm, mit RGB-Hintergrundbeleuchtung
Kabeleinführung	Öffnung an der Rückseite, Sollbruchstellen an Unterseite, Bohrmarkierung an Oberseite
Anschluss	Werkzeuglos, montierbare Federzugklemme, max. 1,5 mm ²
Betriebsbedingungen	0...+50 °C, 0...85 % r.F., n. kondensierend
Lagerbedingungen	-30...+70 °C, 0...85 % r.F., n. kondensierend
Material	Polycarbonat V0, reinweiß
Abmessungen (BxHxT)	SCD-200, SCD-310, SCD-220: 100,5 x 110 x 23 mm SCD-201, SCD-311, SCD-221: 106 x 163 x 25 mm Tauchrohr: 150 mm, PA6, schwarz, Ø 19,5 mm
Schutzart	IP20 (DIN EN 60529)
Richtlinien	EMV-Richtlinie 2014/30/EU

Bestellangaben

unverbindliche Preisempfehlung

Bezeichnung	CO ₂ Ausgang	Temp. Ausgang	% r.F. Ausgang	Display	Bestellzeichen	€ o. MwSt.
Arbeitsbereiche: CO ₂ : 0...2000 ppm, Temperatur: 0...+50 °C, relative Feuchte (falls vorhanden): 0...100 % r.F.						
CO ₂ und Temperatur	0...10 V	0...10 V	--	--	SCD-200-E00-00	413,-
CO ₂ und Temperatur			--	●	SCD-201-E00-00	477,-
CO ₂ und Temperatur	4...20 mA	4...20 mA	--	--	SCD-220-E00-00	428,-
CO ₂ und Temperatur			--	●	SCD-221-E00-00	477,-
CO ₂ , Temperatur und rel. Feuchte	0...10 V	0...10 V	0...10 V	--	SCD-310-E00-00	565,-
CO ₂ , Temperatur und rel. Feuchte				●	SCD-311-E00-00	578,-

Sensoren für CO₂, Temperatur und Feuchte SCD-200-E00, SCD-300-E00

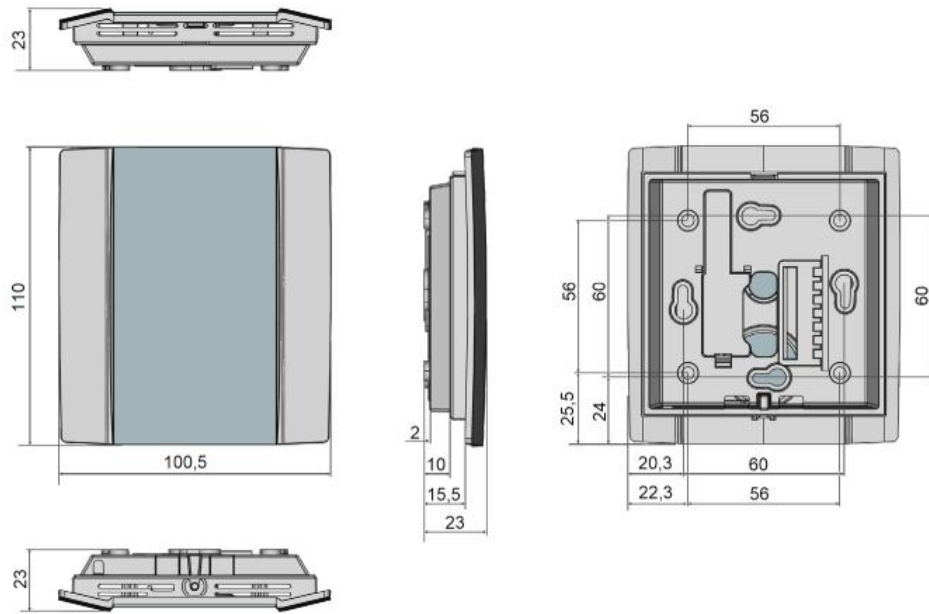


Abbildung 1:
Abmessungen SCD-200-E00-00, SCD-310-E00-00, SCD-220-E00-00

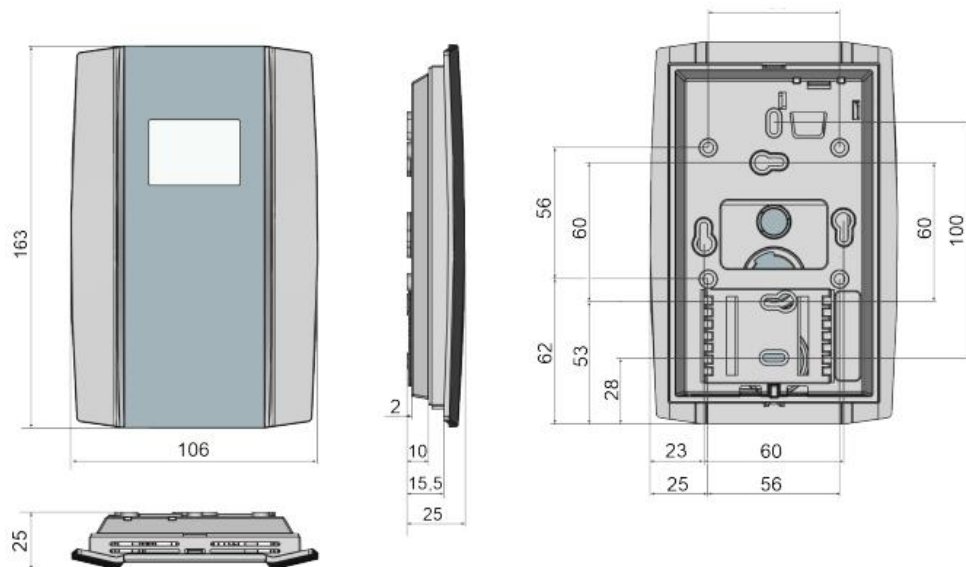


Abbildung 2:
Abmessungen SCD-201-E00-00, SCD-311-E00-00, SCD-221-E00-00

Sensoren für CO₂, Temperatur und Feuchte SCD-200-E00, SCD-300-E00




Abbildung 3:
Anschluss (alle Modelle)

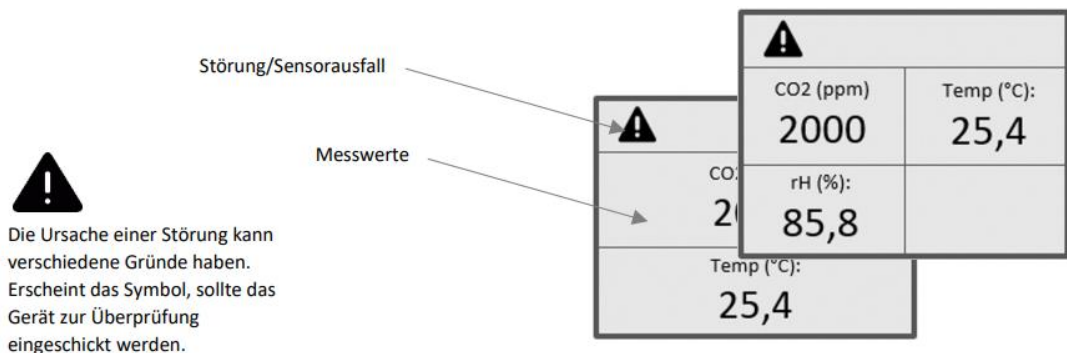


Abbildung 4:
Anzeige einer Störung im Display (SCD-201, SCD-221, SCD-311)